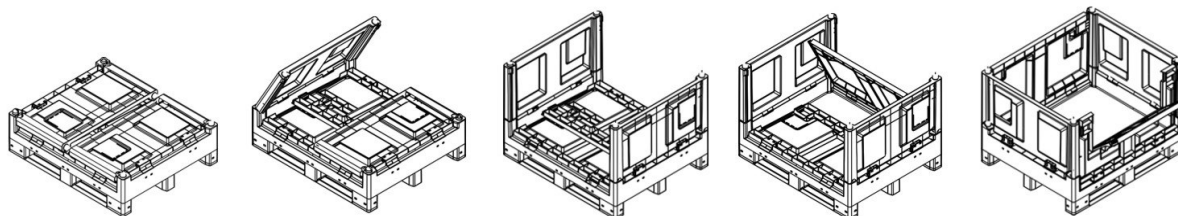
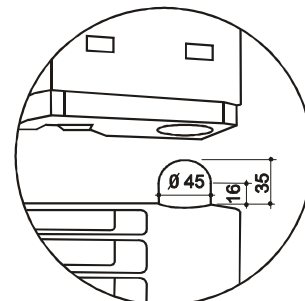
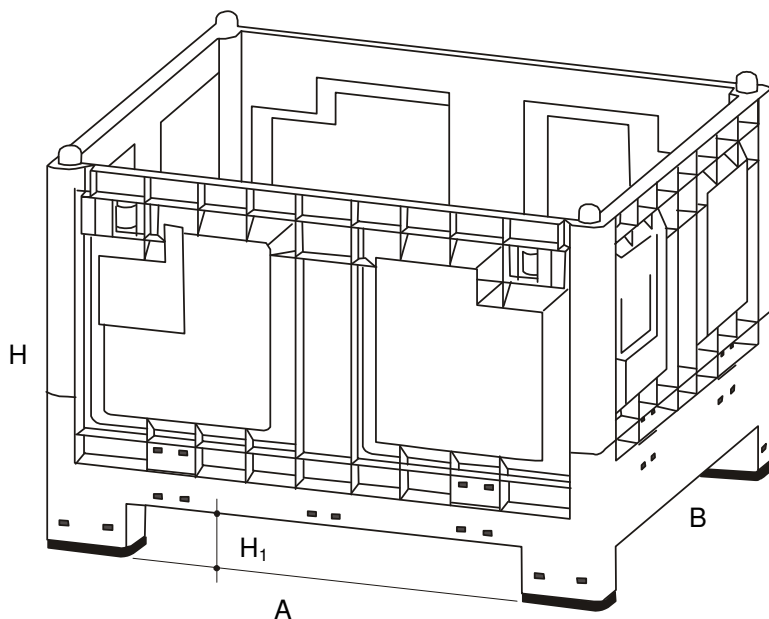


# CARGO FOLD 700



56/IIP - IPPR 936



**Cargo Fold 700, il primo cargopallet a pareti abbattibili disponibile con ruote**, è ancora più flessibile e pronto a soddisfare le esigenze di trasporto e stoccaggio. Le speciali ruote in poliammide bianco, fissate alla base del Cargo, sono comprensive di apposite traverse in acciaio zincato a caldo per garantire tenuta e stabilità al carico e consentono l'utilizzo con carichi gravosi, fino a 600 Kg. Completamente ripiegabile, **Cargo Fold 700** permette di guadagnare il **63% di volume** in caso di contenitori vuoti da trasportare o a magazzino: **una pila di 8 contenitori chiusi è alta come una pila di 3 contenitori aperti**.

La sovrapposizione dei Cargo Fold 700 è assicurata da 4 spine cilindro/sferiche ricavate direttamente da stampo sulla parte superiore del contenitore, che si incastrano in opportune sedi ricavate sul fondo dei piedini/travette del contenitore stesso. I 35 mm di incasso garantiscono la massima sicurezza e stabilità della sovrapposizione. In HDPE, PP o RPP è privo di inserti metallici e totalmente riciclabile. Piedi, cerniere e chiavistelli neri sono subito identificabili sulle pareti e la struttura, interamente smontabile, consente la rapida sostituzione di parti eventualmente danneggiate. Le pareti sono predisposte per il portaetichette e sono personalizzabili con il logo aziendale. Disponibile anche nella versione con portello. Capacità massima: 650 dm<sup>3</sup>. Portata massima: 200 kg, in sovrapposizione 800 kg.

| ARTICOLO                                   | DIMENSIONI mm |      |                       |
|--|---------------|------|-----------------------|
|  | A             | B    | H                     |
| CARGO FOLD 700 con 4 piedi                 | esterne 1200  | 1000 | 847                   |
| CARGO FOLD 700 con 4 ruote                 | esterne 1220  | 1000 | 854                   |
|  | interne 1120  | 920  | 654                   |
| Luce tra i piedi                           | 830           | 800  | 120 (H <sub>1</sub> ) |
| Luce d'inforcamento con piedi              |               |      |                       |
| Interasse tra le 2 spine cilindro/sferiche | 1120          | 920  |                       |
| Incasso per l'impilabilità                 | 35            |      |                       |
| Dimensioni del portello                    | 782 x40x326   |      |                       |
| Altezza di 8 contenitori chiusi            | 2675          |      |                       |
| Altezza di 7 contenitori chiusi            | 2345          |      |                       |
| Altezza di 3 contenitori aperti            | 2471          |      |                       |
| Altezza del contenitore chiuso             | 365           |      |                       |



MARTINI ALFREDO

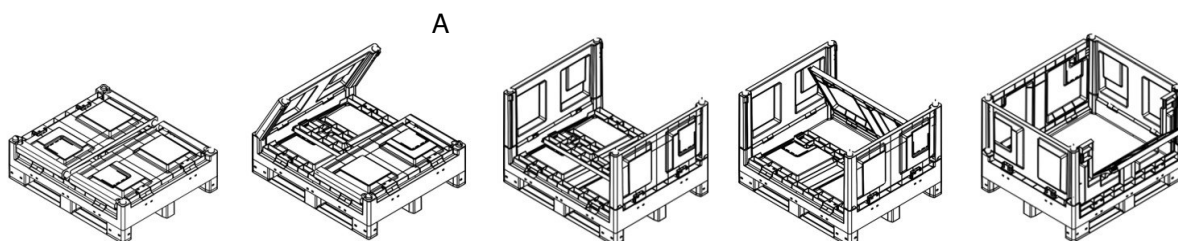
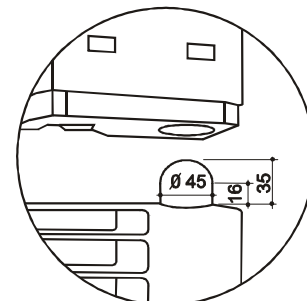
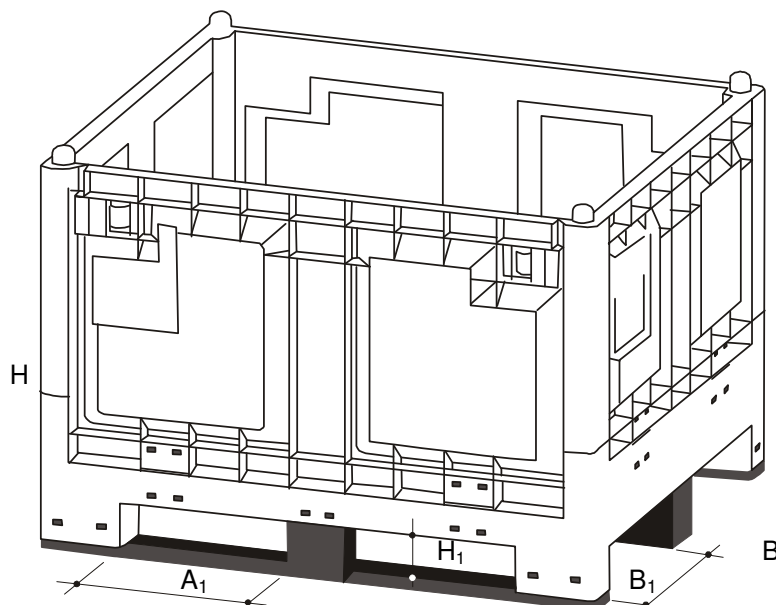
MARTINI ALFREDO S.P.A. - VIA C.I.E. 43 - C.P. 30 - 22078 TURATE (CO) - TEL. 02 963 941- FAX 02 968 26 13  
e-mail: commerciale@martinialfredo.it - www.martinialfredo.it



# CARGO FOLD 700 CON TRAVETTE



56/IIP - IPPR 936



**Cargo Fold 700 con travette** è completamente ripiegabile e permette di guadagnare il **63% di volume** in caso di contenitori vuoti da trasportare o a magazzino: **una pila di 8 contenitori chiusi è alta come una pila di 3 contenitori aperti.**

La sovrapposizione dei Cargo Fold 700 è assicurata da 4 spine cilindro/sferiche ricavate direttamente da stampo sulla parte superiore del contenitore, che si incastrano in opportune sedi ricavate sul fondo dei piedini/travette del contenitore stesso. I 35 mm di incasso garantiscono la massima sicurezza e stabilità della sovrapposizione. In HDPE, PP o RPP, è privo di inserti metallici e totalmente riciclabile. Travi, cerniere e chiavistelli neri sono subito identificabili sulle pareti. La struttura, interamente smontabile, consente la rapida sostituzione di parti eventualmente danneggiate. Le pareti sono predisposte per il portaetichette e sono personalizzabili con il logo aziendale. Disponibile anche nella versione con portello.

Capacità massima: 650 dm<sup>3</sup> - Portata massima: 600 kg, in sovrapposizione: 2400 kg

| ARTICOLO                                     | DIMENSIONI mm                |             |                       |
|--|------------------------------|-------------|-----------------------|
|  | A                            | B           | H                     |
| CARGO FOLD 700 2 o 3 travette                | esterne 1200<br>interne 1120 | 1000<br>920 | 847<br>654            |
| Luce tra i piedi - lato lungo con travetta   | 350 (A <sub>1</sub> )        | 800         | 100 (H <sub>1</sub> ) |
| Luce tra i piedi - lato corto senza travetta |                              |             |                       |
| Luce tra i piedi - lato corto con travetta   |                              |             |                       |
| Luce d'inforcamento con travette             |                              |             |                       |
| Interasse tra le 2 spine cilindro/sferiche   |                              |             |                       |
| Incasso per l'impilabilità                   | 35                           |             |                       |
| Dimensioni del portello                      | 782x40xh326                  |             |                       |
| Altezza di 8 contenitori chiusi              | 2675                         |             |                       |
| Altezza di 7 contenitori chiusi              | 2345                         |             |                       |
| Altezza di 3 contenitori aperti              | 2471                         |             |                       |
| Altezza del contenitore chiuso               | 365                          |             |                       |



MARTINI ALFREDO

MARTINI ALFREDO S.P.A. - VIA C.I.E. 43 - C.P. 30 - 22078 TURATE (CO) - TEL. 02 963 941 - FAX 02 968 26 13  
e-mail: commerciale@martinialfredo.it - www.martinialfredo.it

